



INFORME JORNADAS DE CAPACITACIÓN EN EMPRENDIMIENTO

TORNEO REGIONAL INTERESCOLAR DE EMPRENDIMIENTO

UNIVERSIDAD CATÓLICA DE TEMUCO REGIÓN DE LA ARAUCANÍA PREPARATORIAS PROFESORES

Octubre 2011

A fin de cuantificar el nivel de conocimiento y grado de percepción de los asistentes en torno al concepto “Emprendimiento”, se realizó una medición cuyos resultados se resumen en el presente informe.

El procedimiento de evaluación consiste en la aplicación de dos encuestas: una encuesta realizada antes de la actividad para verificar el conocimiento o percepción que existe sobre el Emprendimiento; y una encuesta para medir qué cambios se produjeron en las percepciones después de realizarse dicha actividad.

El criterio empleado para el procesamiento estadístico de datos contenidos en las encuestas es sólo contabilizar aquellas respuestas válidamente emitidas, dejando en blanco (sin contestar) aquellas que sean nulas. Estos procesos están orientados a reducir errores estadísticos que pudieran llevar a incorrectas interpretaciones de los datos.

El número de asistentes a la Charla es 85 personas. Sin embargo al aplicar la encuesta final, el número total de asistentes fue de 82.

En la sección ANEXOS del presente informe se adjuntan comentarios de los asistentes a la Charla, consignados en la encuesta final.

TEMUCO PROFESORES

RECUESTO ESTADÍSTICO DE CHARLAS Y TALLERES 2011

ENCUESTA INICIAL - GRÁFICOS

Fecha de aplicación: 19-10-2011



GRÁFICOS DE RESULTADOS
ENCUESTA INICIAL
(APLICADA ANTES DE LA ACTIVIDAD)

TEMUCO PROFESORES

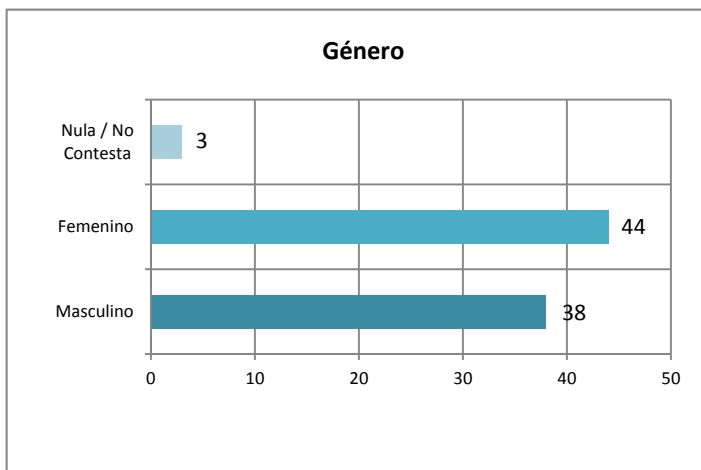
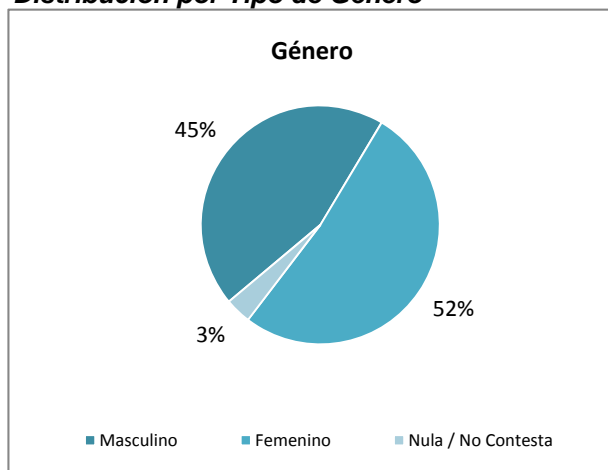
RECUESTO ESTADÍSTICO DE CHARLAS Y TALLERES 2011

ENCUESTA INICIAL - GRÁFICOS

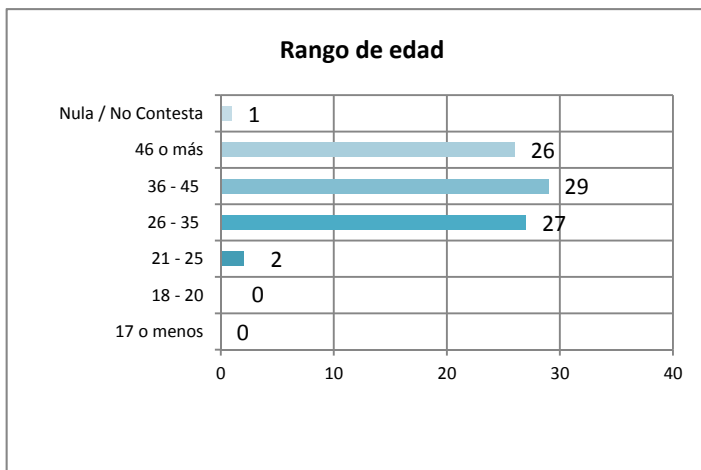
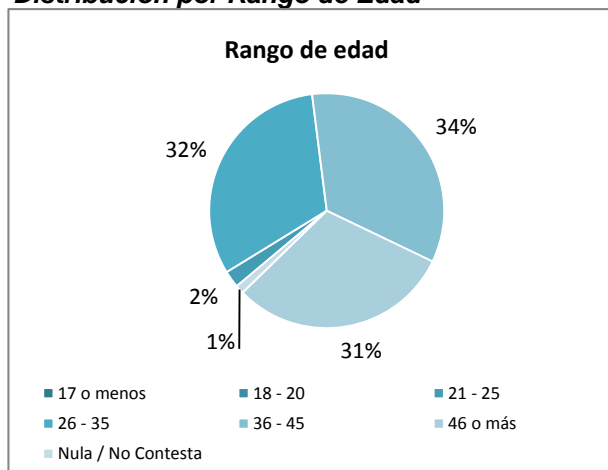
Fecha de aplicación: 19-10-2011



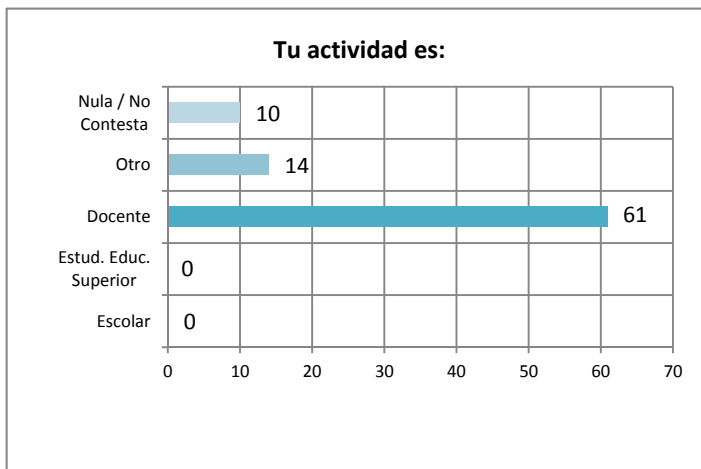
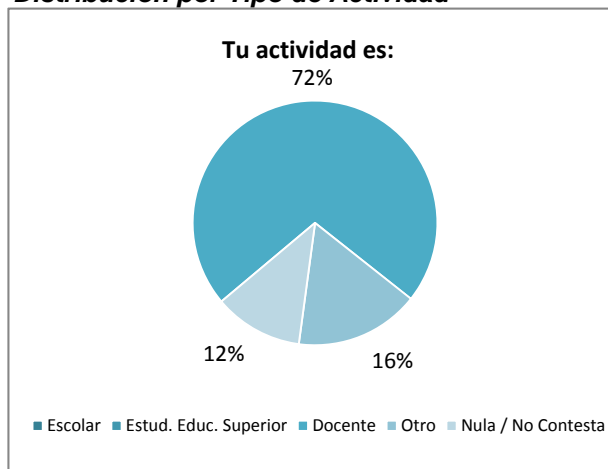
Distribución por Tipo de Género



Distribución por Rango de Edad



Distribución por Tipo de Actividad



TEMUCO PROFESORES

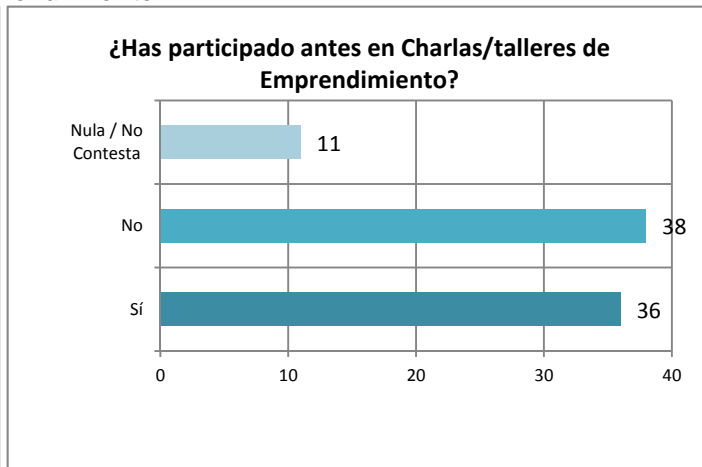
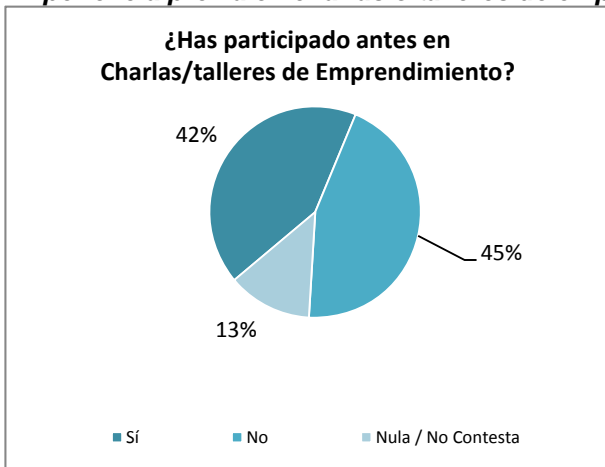
RECUESTO ESTADÍSTICO DE CHARLAS Y TALLERES 2011

ENCUESTA INICIAL - GRÁFICOS

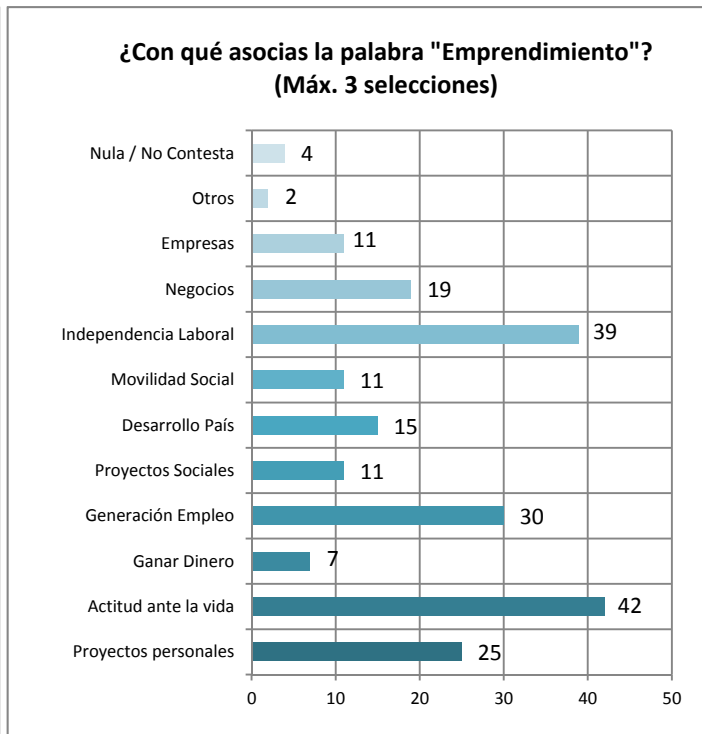
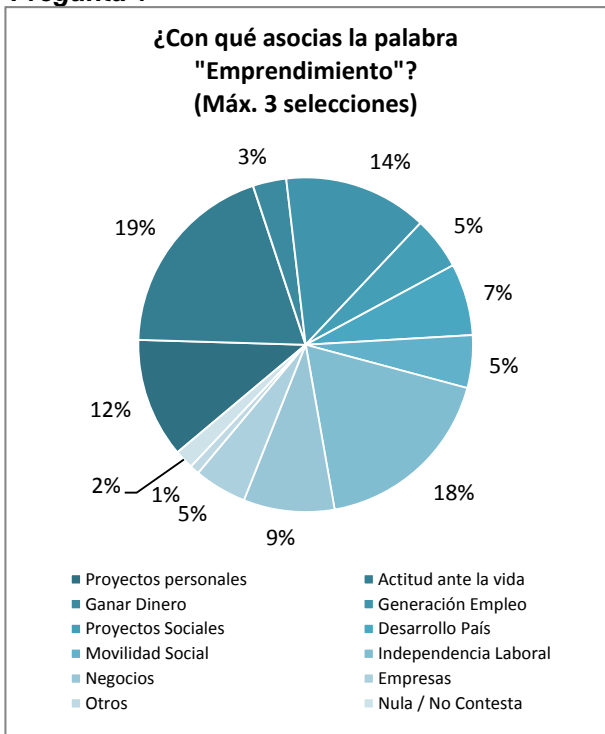
Fecha de aplicación: 19-10-2011



Experiencia previa en charlas o talleres de emprendimiento



Pregunta 1



TEMUCO PROFESORES

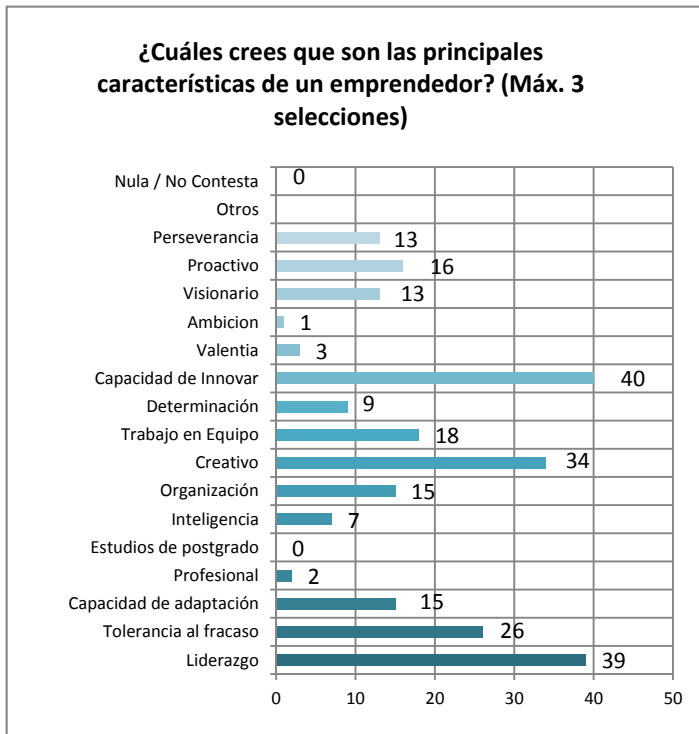
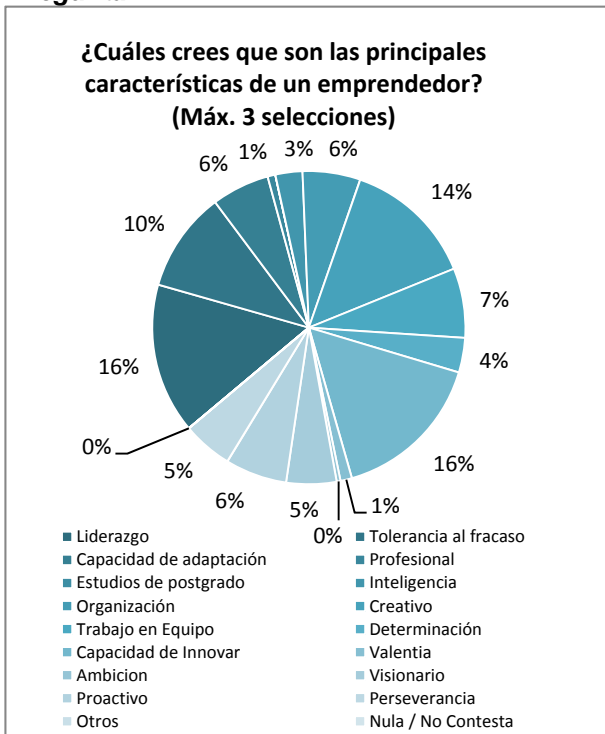
RECUESTO ESTADÍSTICO DE CHARLAS Y TALLERES 2011

ENCUESTA INICIAL - GRÁFICOS

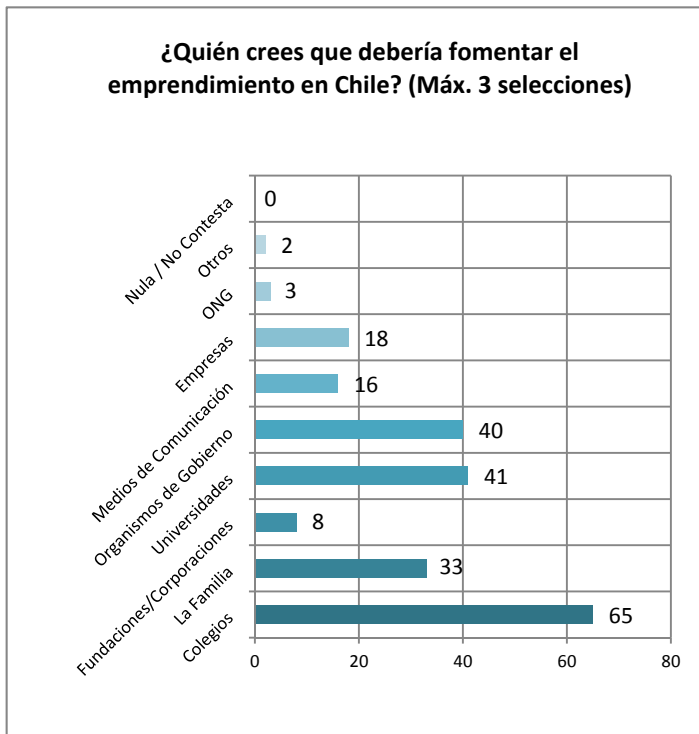
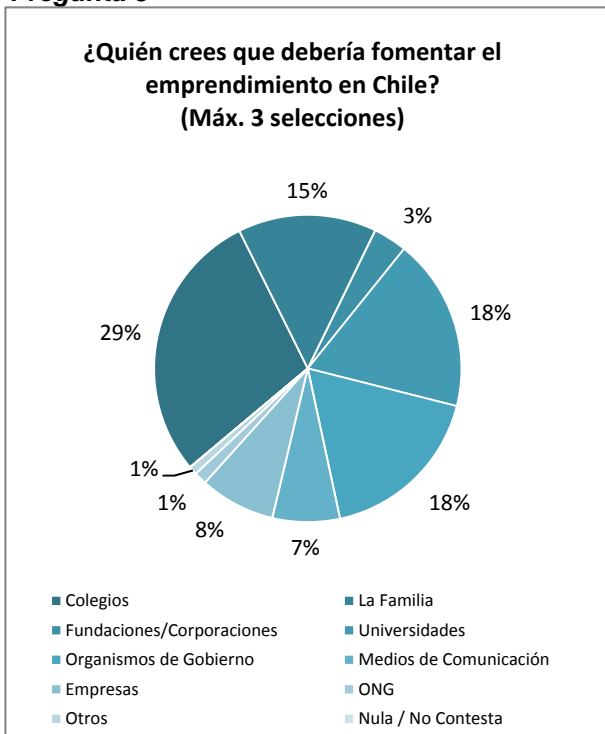
Fecha de aplicación: 19-10-2011



Pregunta 2



Pregunta 3



TEMUCO PROFESORES

RECUESTO ESTADÍSTICO DE CHARLAS Y TALLERES 2011

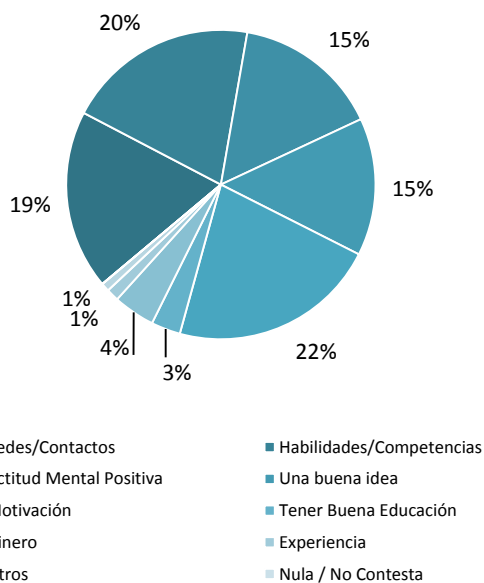
ENCUESTA INICIAL - GRÁFICOS

Fecha de aplicación: 19-10-2011

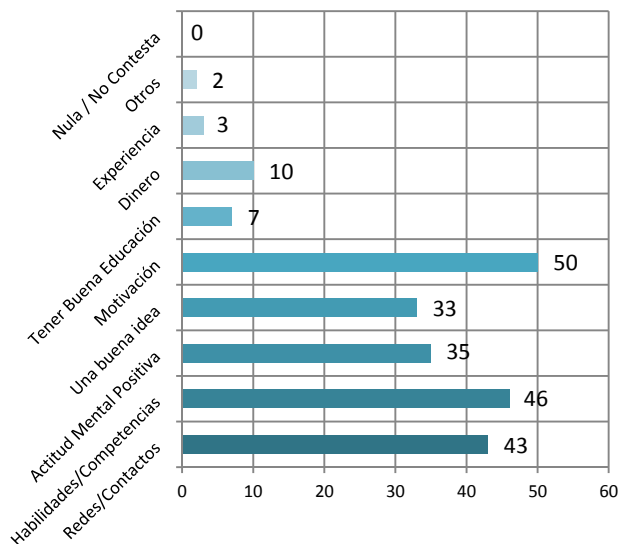


Pregunta 4

¿Qué crees que es fundamental para emprender? (Máx. 3 selecciones)

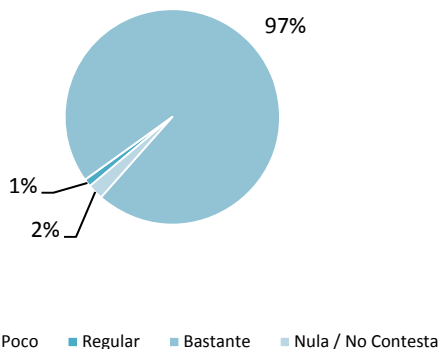


¿Qué crees que es fundamental para emprender? (Máx. 3 selecciones)

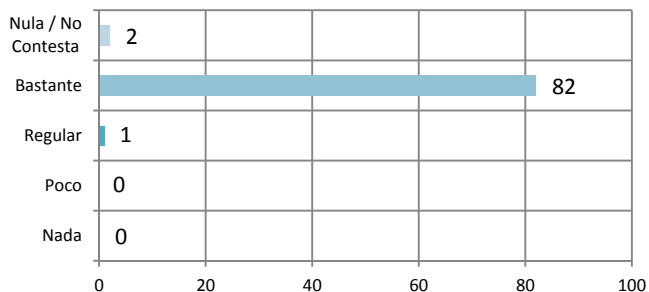


Pregunta 5

¿Qué tan importante es el emprendimiento?



¿Qué tan importante es el emprendimiento?



TEMUCO PROFESORES

RECUESTO ESTADÍSTICO DE CHARLAS Y TALLERES 2011

ENCUESTA FINAL - GRÁFICOS

Fecha de aplicación: 19-10-2011



GRÁFICOS DE RESULTADOS
ENCUESTA FINAL
(APLICADA AL CIERRE DE LA ACTIVIDAD)

TEMUCO PROFESORES

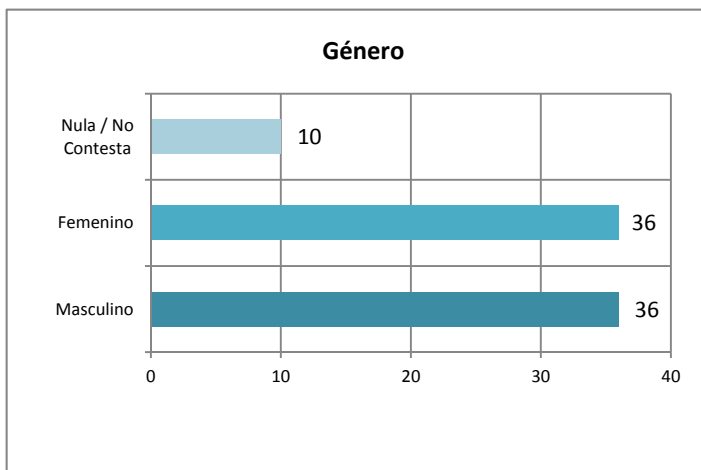
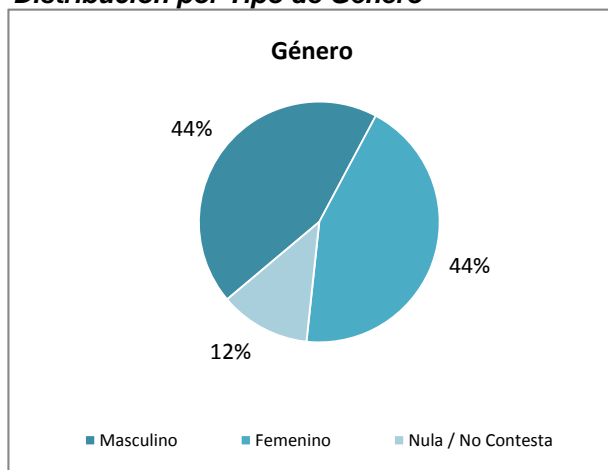
RECUESTO ESTADÍSTICO DE CHARLAS Y TALLERES 2011

ENCUESTA FINAL - GRÁFICOS

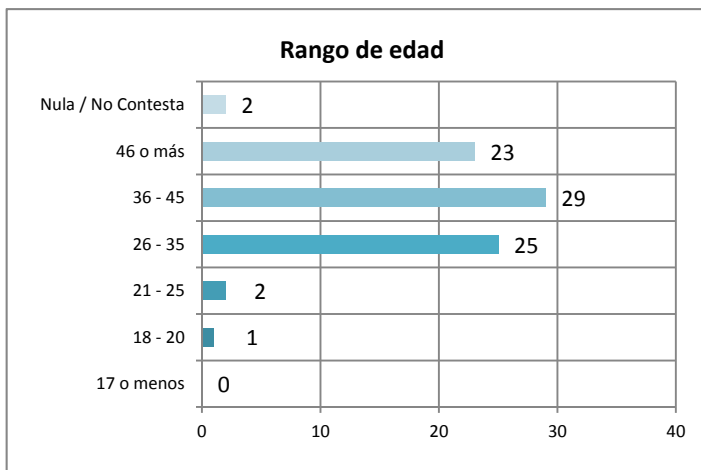
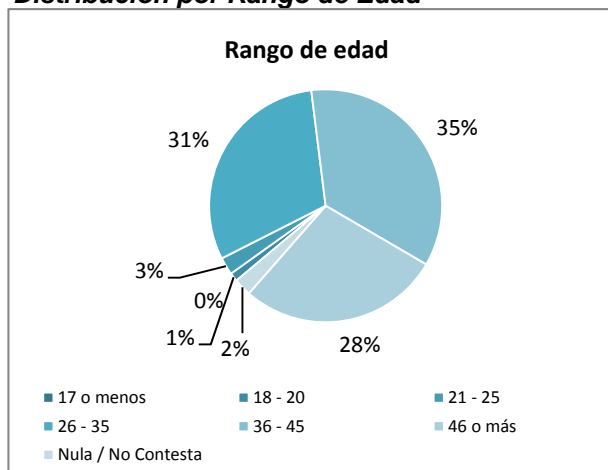
Fecha de aplicación: 19-10-2011



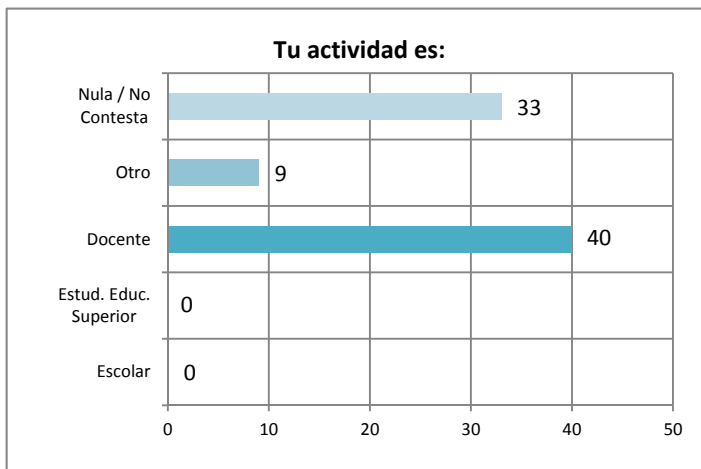
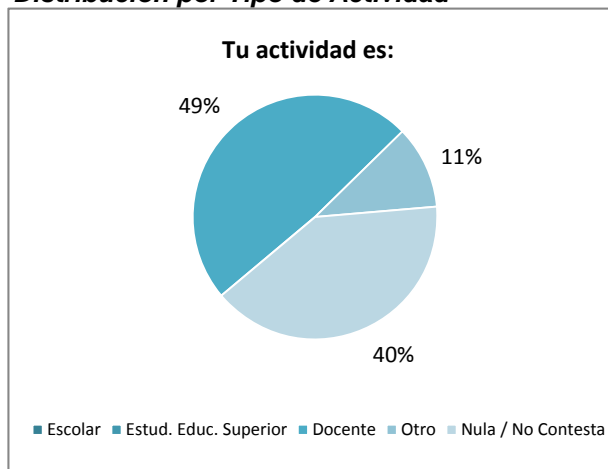
Distribución por Tipo de Género



Distribución por Rango de Edad



Distribución por Tipo de Actividad

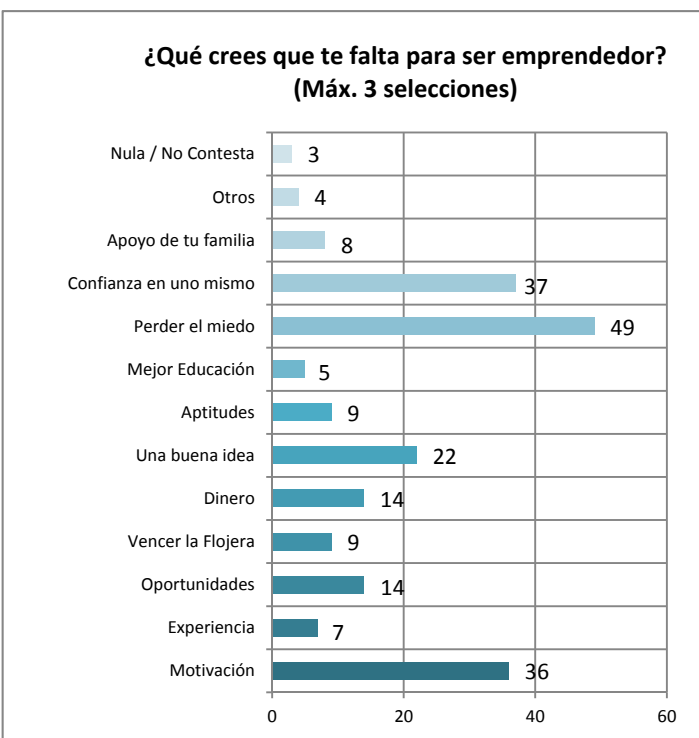
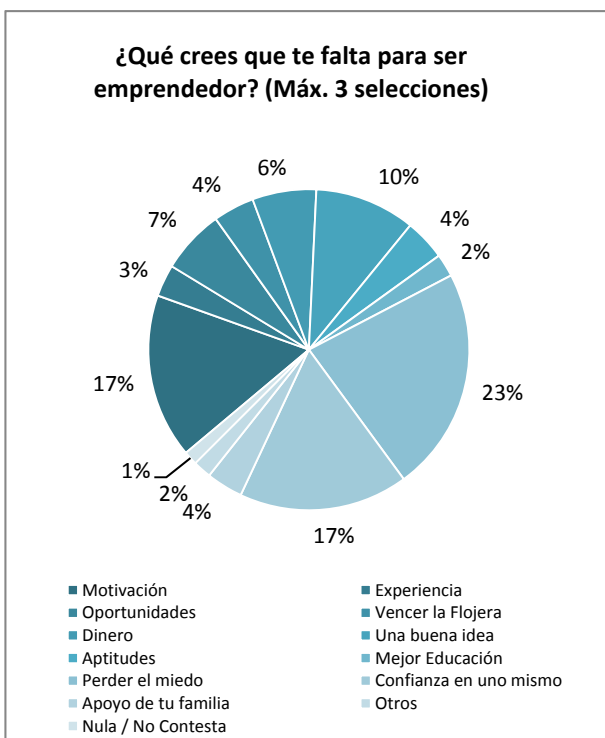
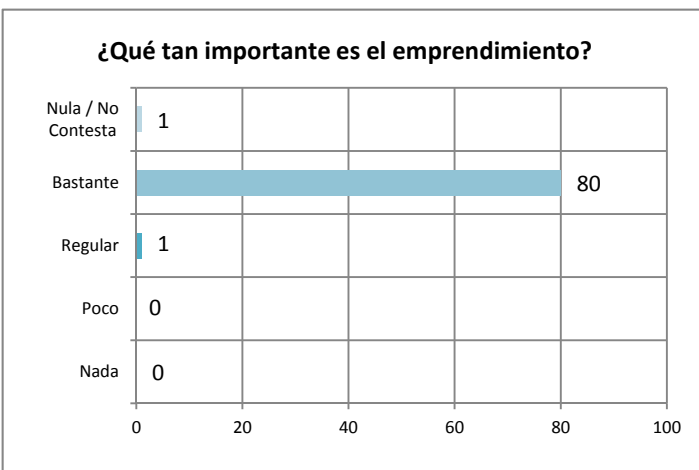
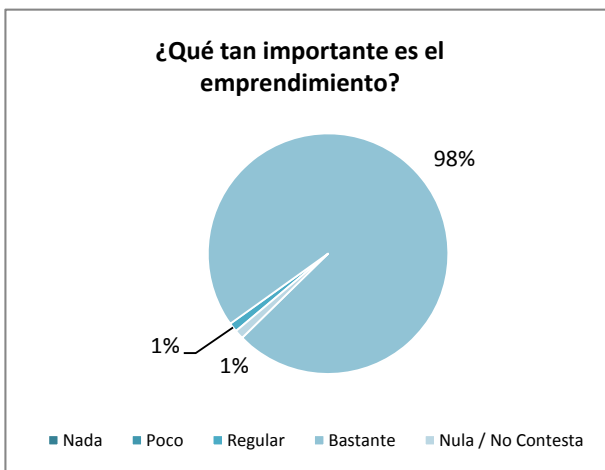


TEMUCO PROFESORES

RECUESTO ESTADÍSTICO DE CHARLAS Y TALLERES 2011

ENCUESTA FINAL - GRÁFICOS

Fecha de aplicación: 19-10-2011



TEMUCO PROFESORES

RECUESTO ESTADÍSTICO DE CHARLAS Y TALLERES 2011

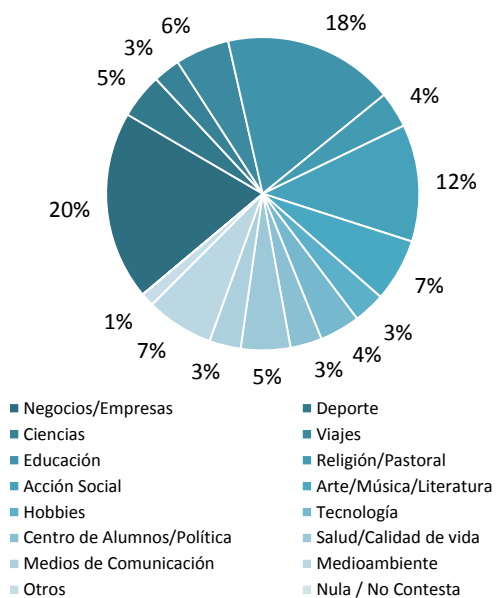
ENCUESTA FINAL - GRÁFICOS

Fecha de aplicación: 19-10-2011

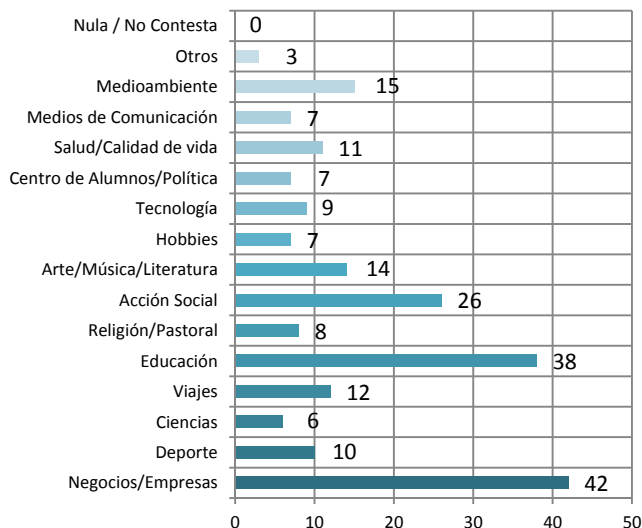


Pregunta 3

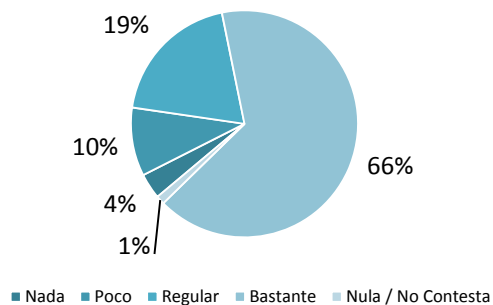
¿En qué áreas te motiva emprender? (Máx. 3 selecciones)



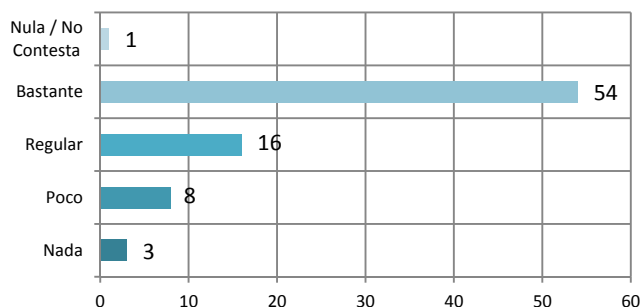
¿En qué áreas te motiva emprender? (Máx. 3 selecciones)



¿Cambió tu visión del emprendimiento después de participar en esta actividad?



¿Cambió tu visión del emprendimiento después de participar en esta actividad?



TEMUCO PROFESORES

RECUESTO ESTADÍSTICO DE CHARLAS Y TALLERES 2010

ANEXO - GRÁFICOS

Fecha de aplicación: 19-10-2011



GRÁFICOS DE RESULTADOS

ANEXO

(EVALUACIÓN DE LA ACTIVIDAD)

TEMUCO PROFESORES

RECUEENTO ESTADÍSTICO DE CHARLAS Y TALLERES 2010

ANEXO - GRÁFICOS

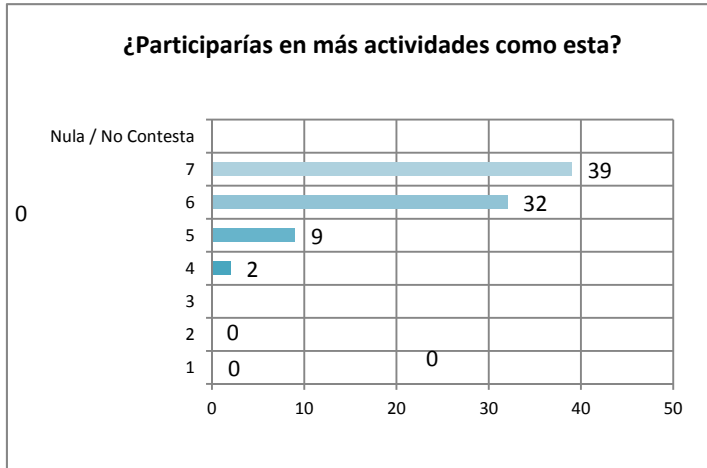
Fecha de aplicación: 19-10-2011



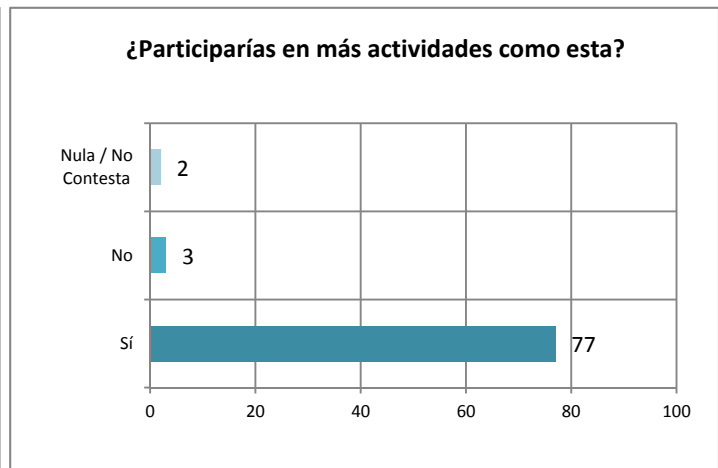
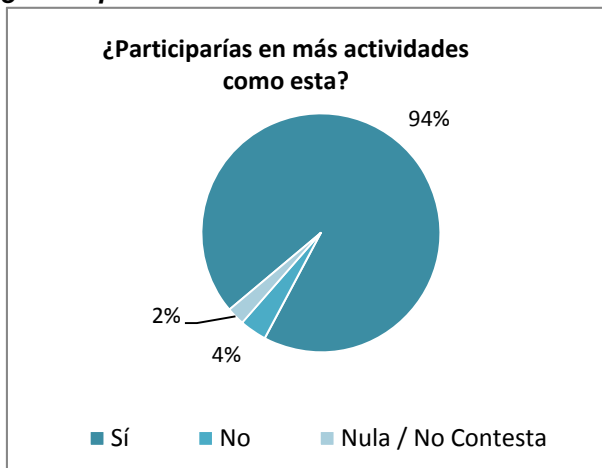
¿Cómo calificarías la actividad de hoy?

De un total de 82 respuestas, la nota promedio obtenida fue:

6,3



¿Participarías en más actividades como esta?



ANEXOS

A continuación se adjuntan los comentarios más destacados de los asistentes a la Charla de Emprendimiento consignados en la encuesta final Momento Cero.

COMENTARIOS ENCUESTA FINAL:

Comentario N°1:

“Aparte de ser educador asistente soy músico y cantante y me ha servido mucho para motivarme a grabar mis propias canciones y así finalmente grabar mi propio disco”.

Comentario N°2:

“Bastante motivacional”.

Comentario N°3:

“Más dinámica a la hora de exponer el tema”.

Comentario N°4:

“La temática debe ser tratada con más tiempo para generar un aprendizaje conceptual más claro”.

Comentario N°5:

“Me encantó la charla, gracias”.

Comentario N°6:

“Que sea el comienzo de algo fructífero. ¡Éxito a todos!”.

Comentario N°7:

“Excelente, sobre todo el testimonio de vida”.

Comentario N°8:

“Muy interesante, ojalá pueda el liceo darme la oportunidad de venir a aprender más, ya que todo esto me sirve para mi vida personal y el trabajo que hago con mis alumnos en las clases”.

Comentario N°9:

“Me parece excelente este espacio, de compartir y encontrar estrategias en conjunto para los profesores y alumnos”.