



# **INFORME JORNADAS DE CAPACITACIÓN EN EMPRENDIMIENTO**

## **TORNEO REGIONAL INTERESCOLAR DE EMPRENDIMIENTO**

### **UNIVERSIDAD CATÓLICA DE TEMUCO REGIÓN DE LA ARAUCANÍA PREPARATORIAS ESTUDIANTES**

Octubre 2011

A fin de cuantificar el nivel de conocimiento y grado de percepción de los asistentes en torno al concepto “Emprendimiento”, se realizó una medición cuyos resultados se resumen en el presente informe.

El procedimiento de evaluación consiste en la aplicación de dos encuestas: una encuesta realizada antes de la actividad para verificar el conocimiento o percepción que existe sobre el Emprendimiento; y una encuesta para medir qué cambios se produjeron en las percepciones después de realizarse dicha actividad.

El criterio empleado para el procesamiento estadístico de datos contenidos en las encuestas es sólo contabilizar aquellas respuestas válidamente emitidas, dejando en blanco (sin contestar) aquellas que sean nulas. Estos procesos están orientados a reducir errores estadísticos que pudieran llevar a incorrectas interpretaciones de los datos.

**El número de asistentes a la Charla fue 122 personas. Sin embargo al aplicar la encuesta final, el número total de asistentes fue de 124.**

En la sección ANEXOS del presente informe se adjuntan comentarios de los asistentes a la Charla, consignados en la encuesta final.

## **ALUMNOS**

RECUESTO ESTADÍSTICO DE CHARLAS Y TALLERES 2011

ENCUESTA INICIAL - GRÁFICOS

Fecha de aplicación: 21-10-2011

---



# GRÁFICOS DE RESULTADOS ENCUESTA INICIAL

(APLICADA ANTES DE LA ACTIVIDAD)

# ALUMNOS

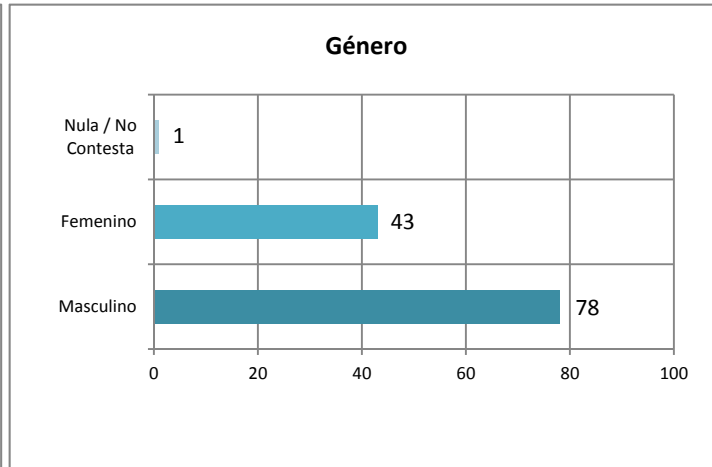
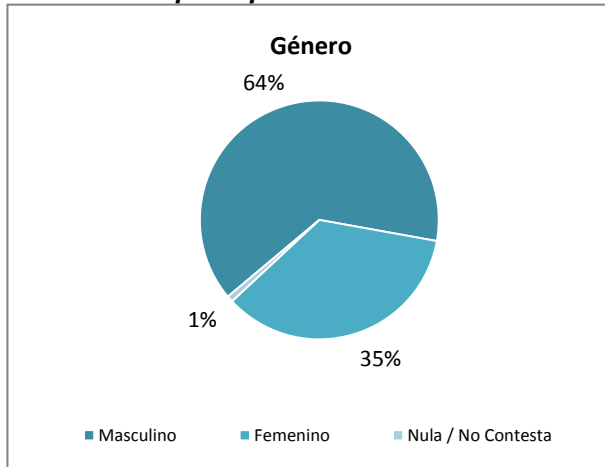
## RECUESTO ESTADÍSTICO DE CHARLAS Y TALLERES 2011

ENCUESTA INICIAL - GRÁFICOS

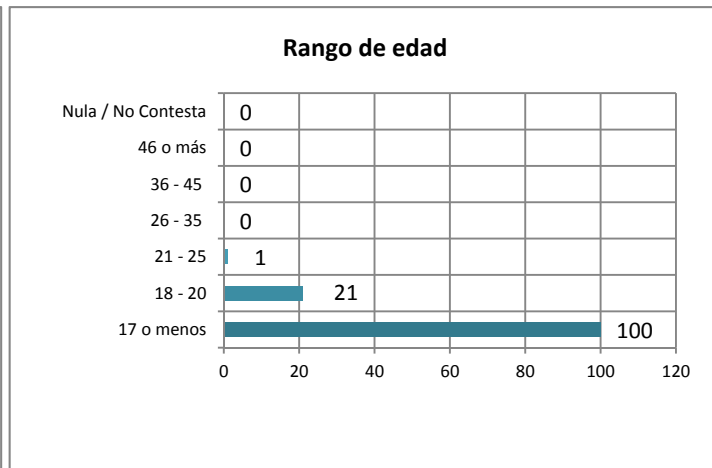
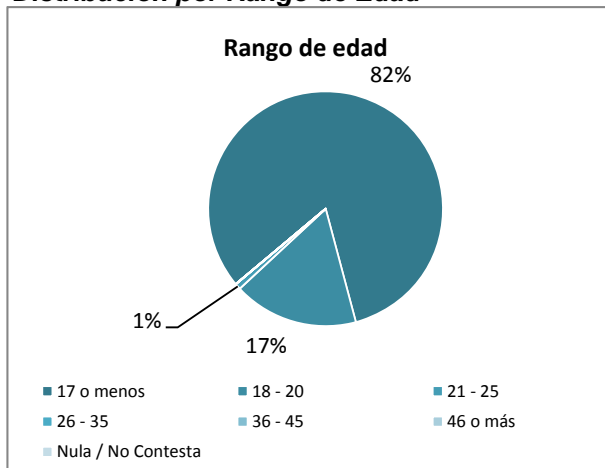
Fecha de aplicación: 21-10-2011



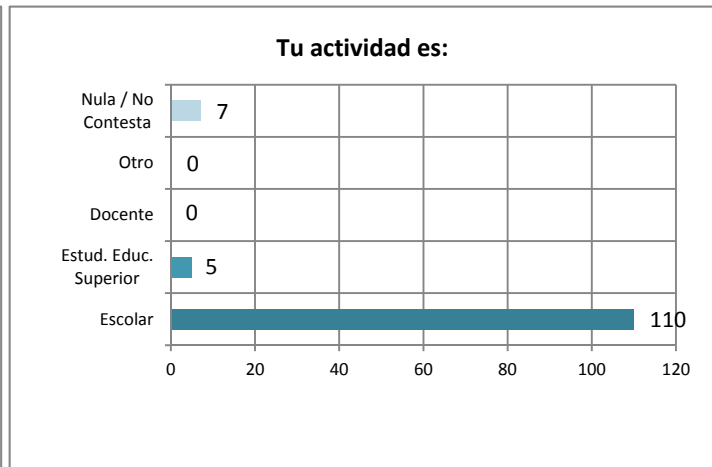
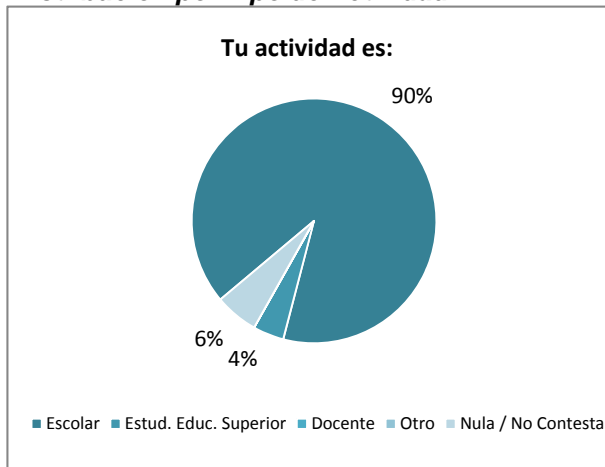
### Distribución por Tipo de Género



### Distribución por Rango de Edad



### Distribución por Tipo de Actividad



# ALUMNOS

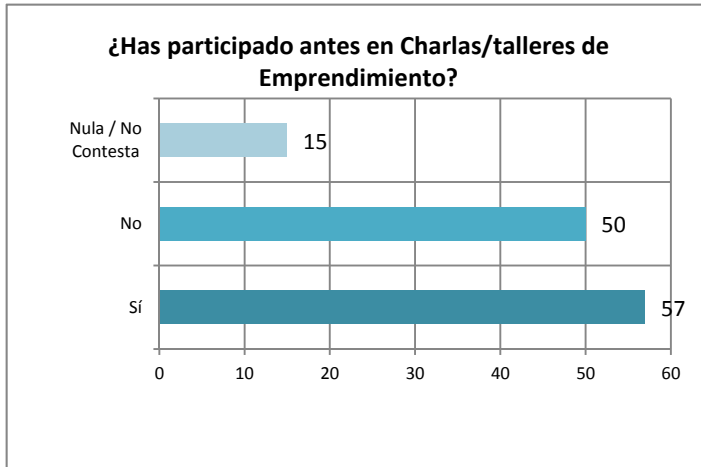
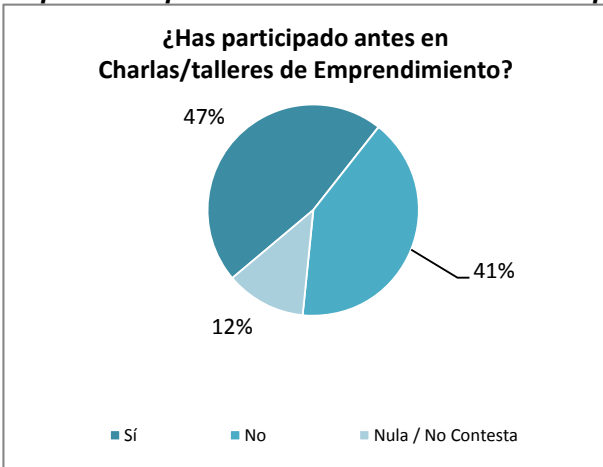
## RECUESTO ESTADÍSTICO DE CHARLAS Y TALLERES 2011

ENCUESTA INICIAL - GRÁFICOS

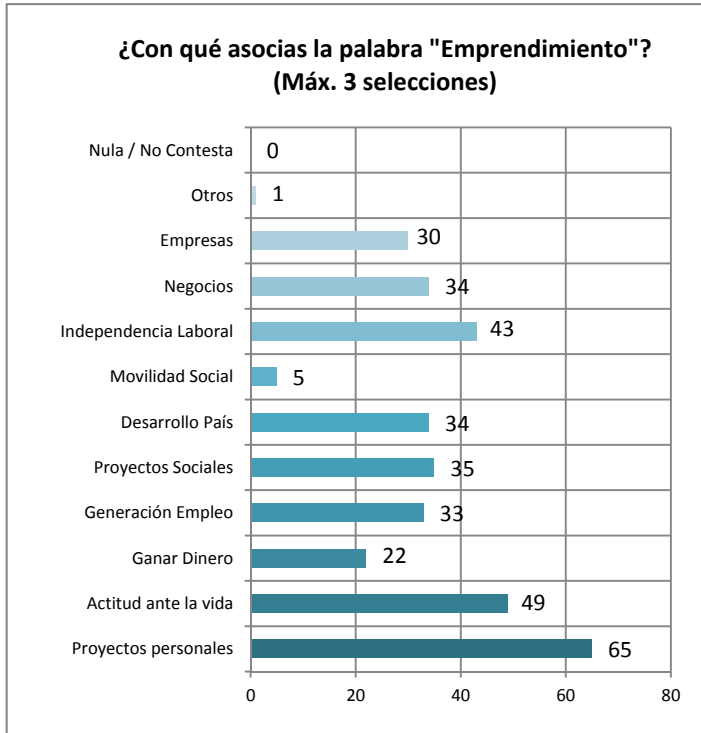
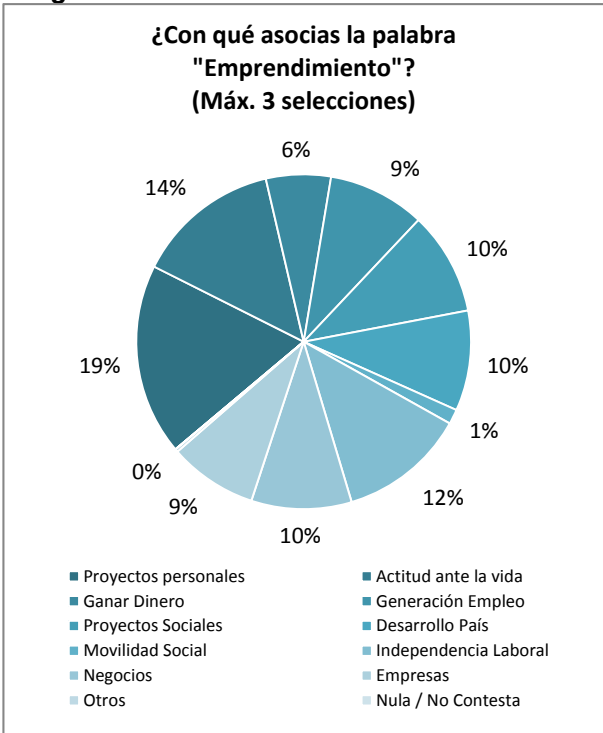
Fecha de aplicación: 21-10-2011



### Experiencia previa en charlas o talleres de emprendimiento



### Pregunta 1



# ALUMNOS

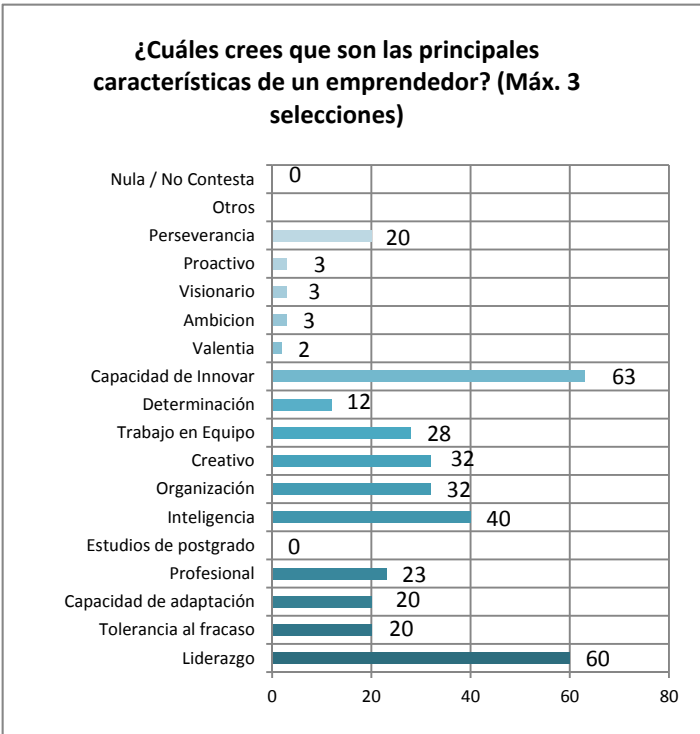
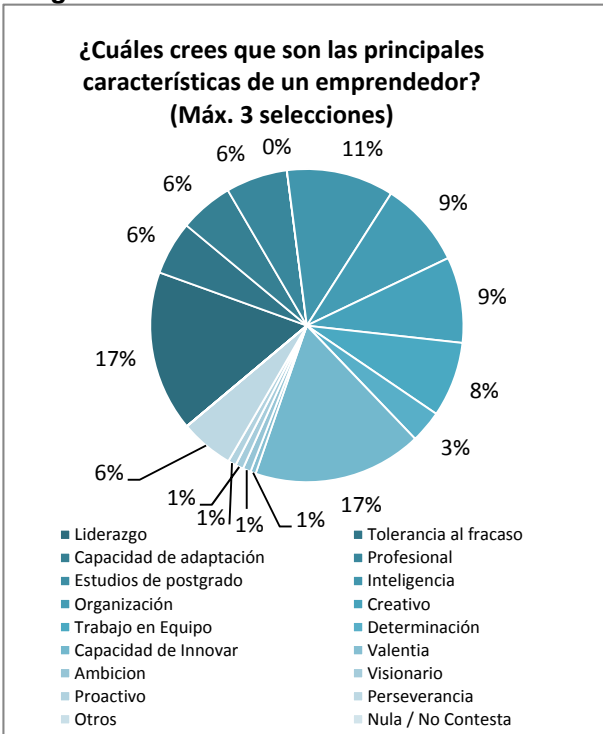
## RECUESTO ESTADÍSTICO DE CHARLAS Y TALLERES 2011

ENCUESTA INICIAL - GRÁFICOS

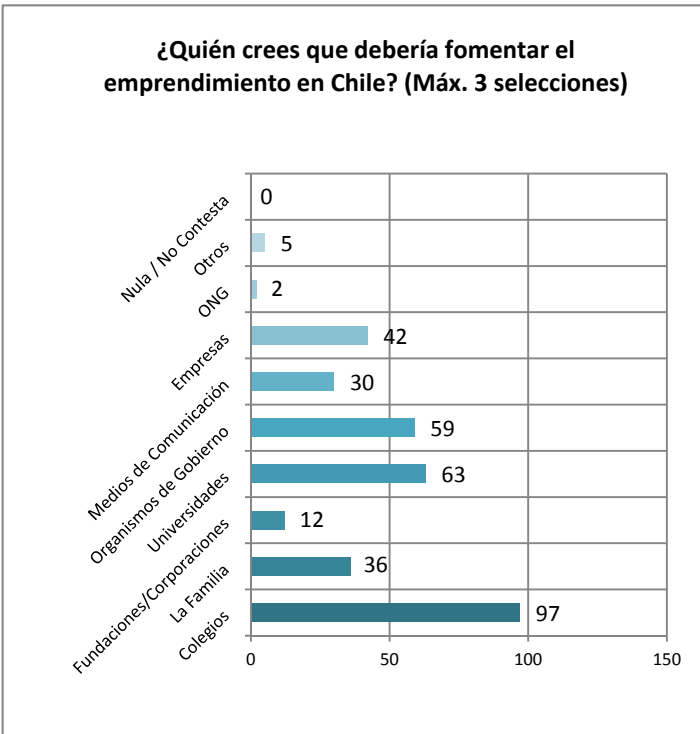
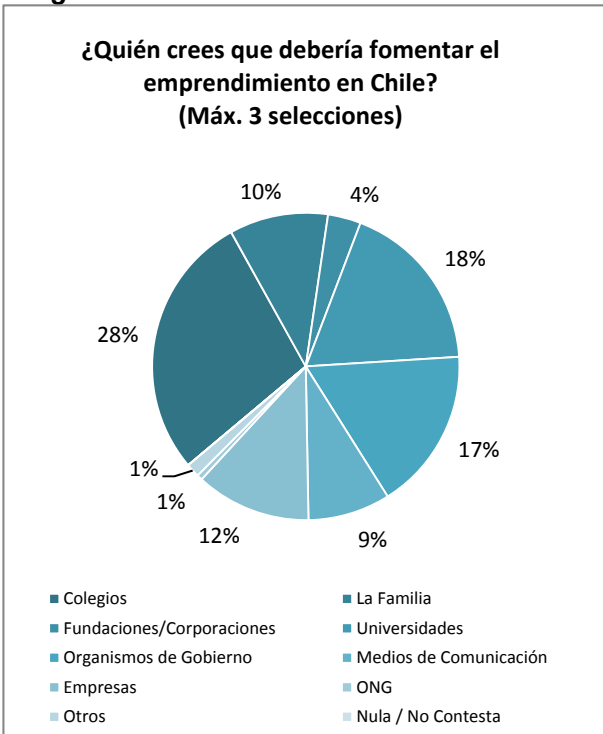
Fecha de aplicación: 21-10-2011



### Pregunta 2



### Pregunta 3



# ALUMNOS

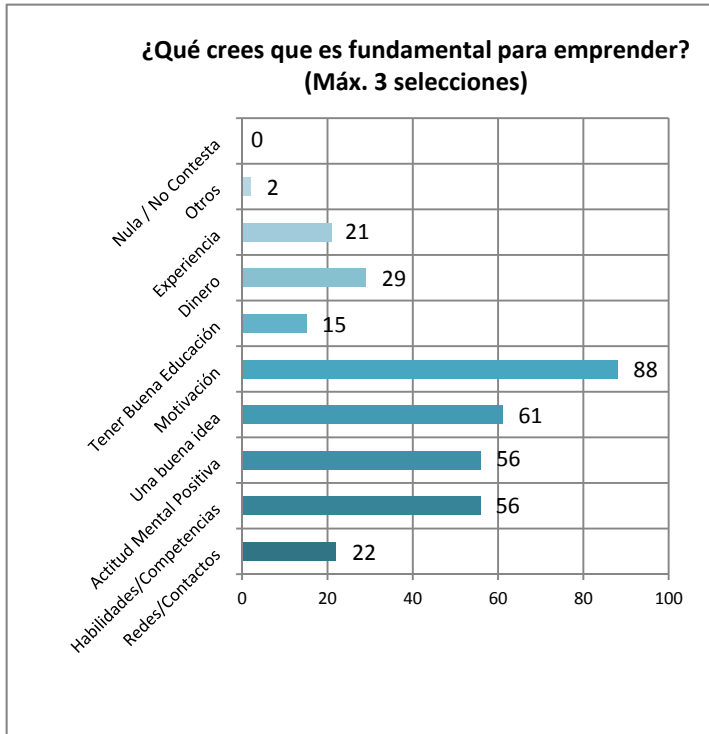
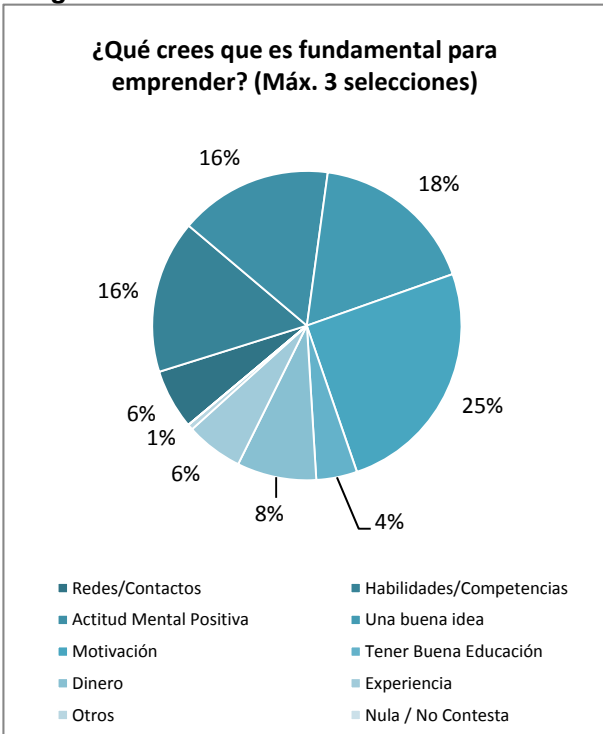
## RECUESTO ESTADÍSTICO DE CHARLAS Y TALLERES 2011

ENCUESTA INICIAL - GRÁFICOS

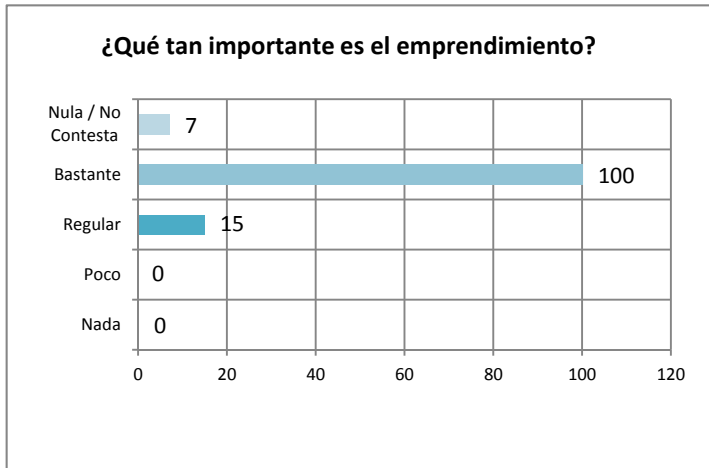
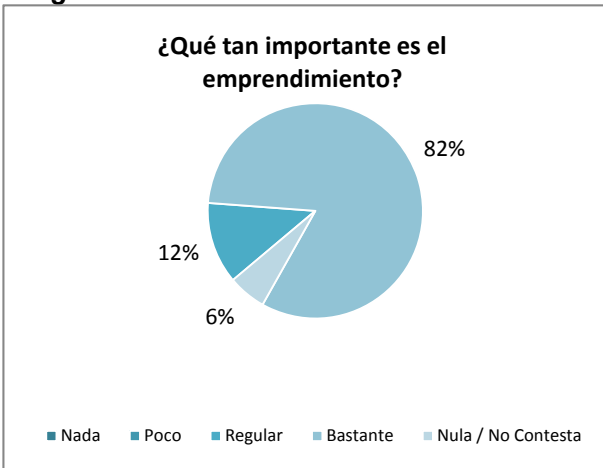
Fecha de aplicación: 21-10-2011



### Pregunta 4



### Pregunta 5



## **ALUMNOS**

RECuento ESTADÍSTICO DE CHARLAS Y TALLERES 2011

ENCUESTA FINAL - GRÁFICOS

Fecha de aplicación: 21-10-2011

---



# GRÁFICOS DE RESULTADOS **ENCUESTA FINAL** (APLICADA AL CIERRE DE LA ACTIVIDAD)

# ALUMNOS

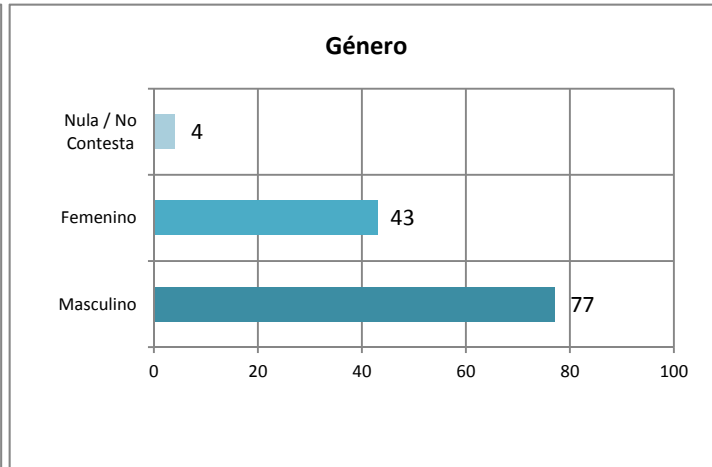
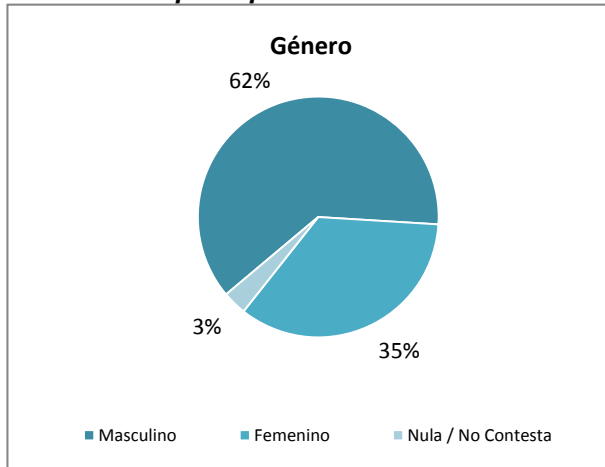
## RECUESTO ESTADÍSTICO DE CHARLAS Y TALLERES 2011

ENCUESTA FINAL - GRÁFICOS

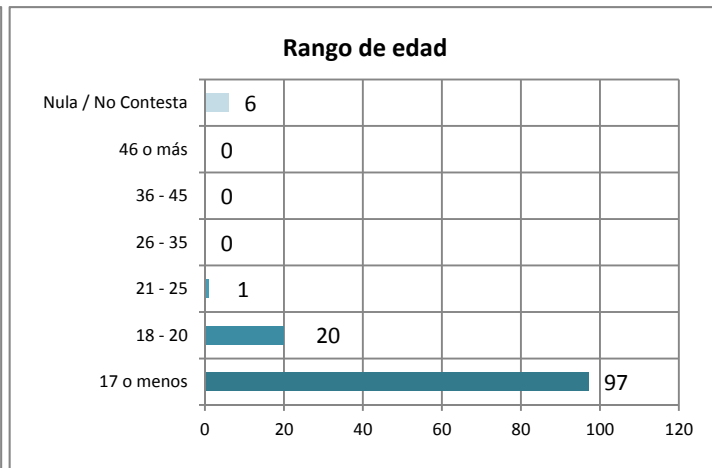
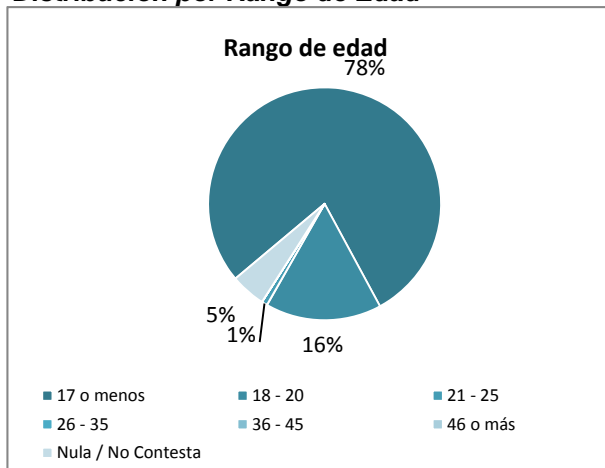
Fecha de aplicación: 21-10-2011



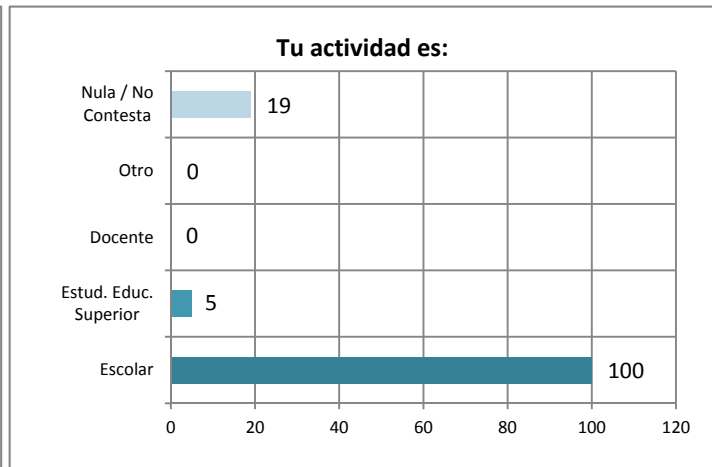
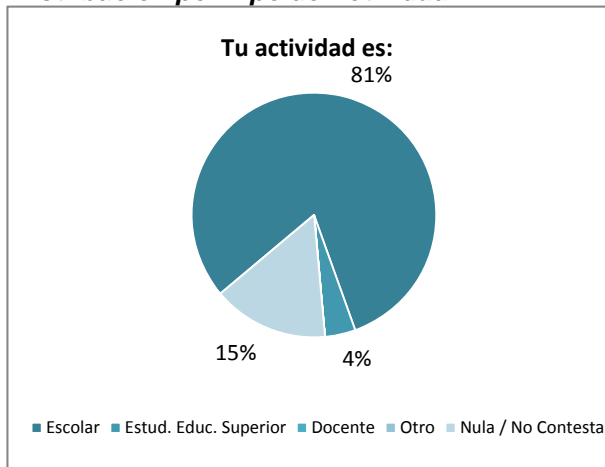
### Distribución por Tipo de Género



### Distribución por Rango de Edad



### Distribución por Tipo de Actividad



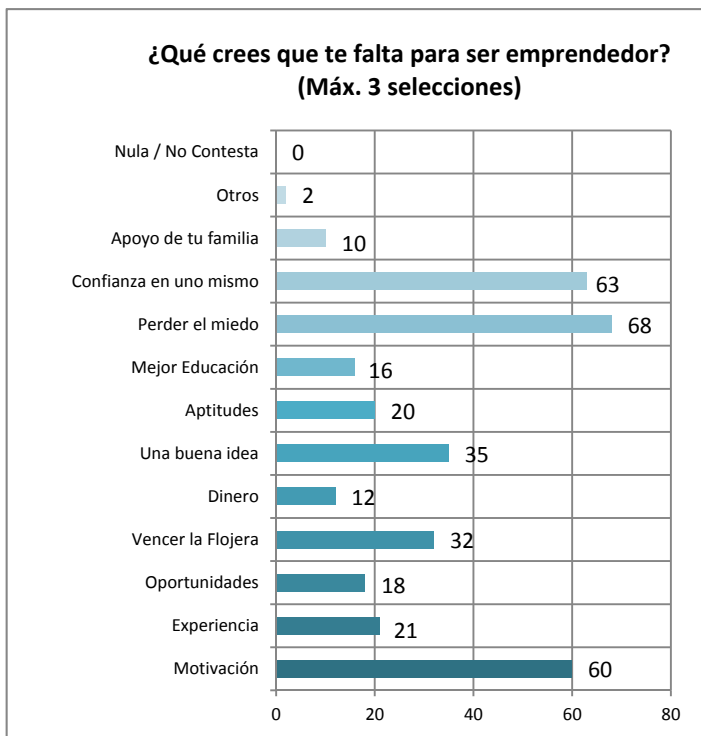
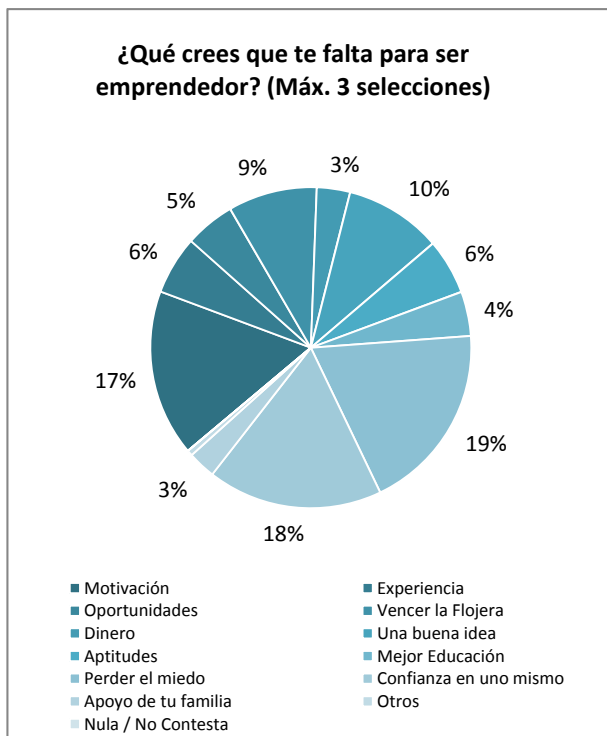
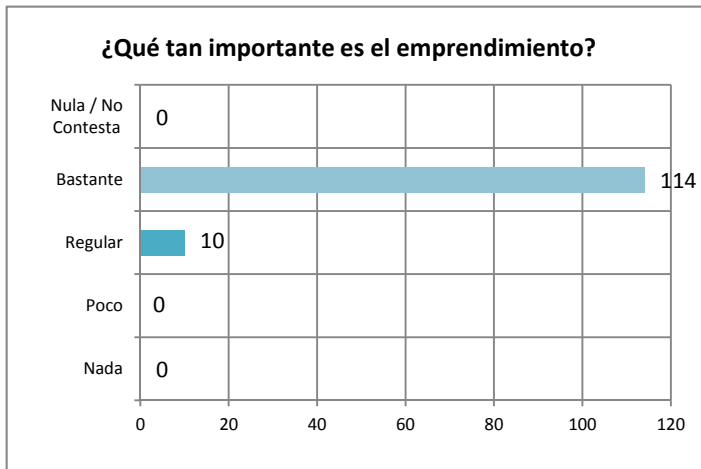
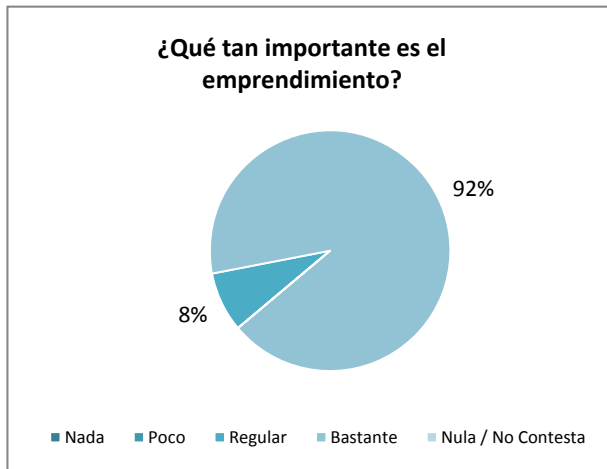


# ALUMNOS

## RECUESTO ESTADÍSTICO DE CHARLAS Y TALLERES 2011

ENCUESTA FINAL - GRÁFICOS

Fecha de aplicación: 21-10-2011



# ALUMNOS

## RECUESTO ESTADÍSTICO DE CHARLAS Y TALLERES 2011

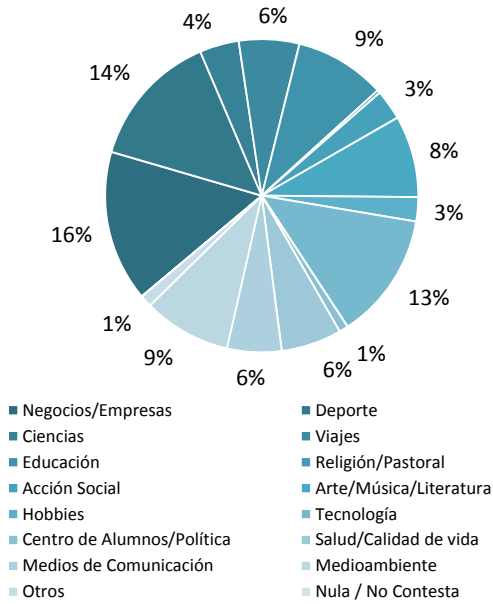
ENCUESTA FINAL - GRÁFICOS

Fecha de aplicación: 21-10-2011

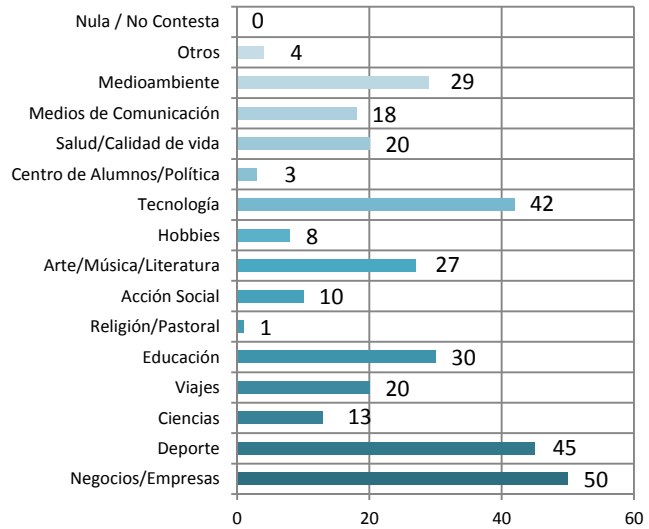


### Pregunta 3

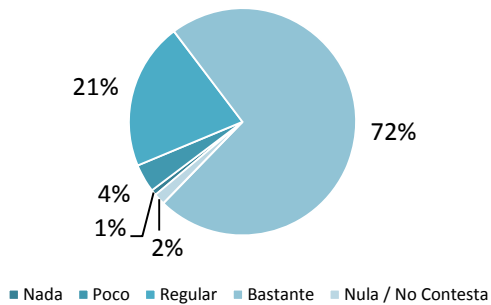
¿En qué áreas te motiva emprender? (Máx. 3 selecciones)



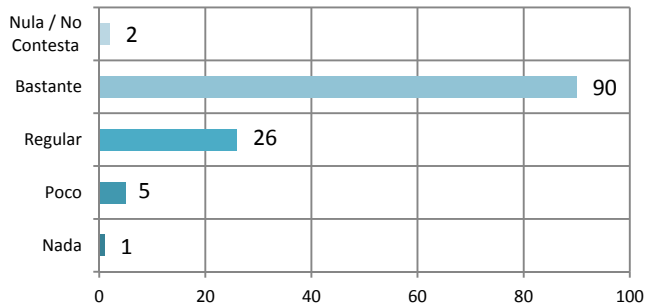
¿En qué áreas te motiva emprender? (Máx. 3 selecciones)



¿Cambió tu visión del emprendimiento después de participar en esta actividad?



¿Cambió tu visión del emprendimiento después de participar en esta actividad?



## **ALUMNOS**

RECUESTO ESTADÍSTICO DE CHARLAS Y TALLERES 2010

ANEXO - GRÁFICOS

Fecha de aplicación: 21-10-2011

---



GRÁFICOS DE RESULTADOS

# **ANEXO**

(EVALUACIÓN DE LA ACTIVIDAD)

# ALUMNOS

## RECUESTO ESTADÍSTICO DE CHARLAS Y TALLERES 2010

ANEXO - GRÁFICOS

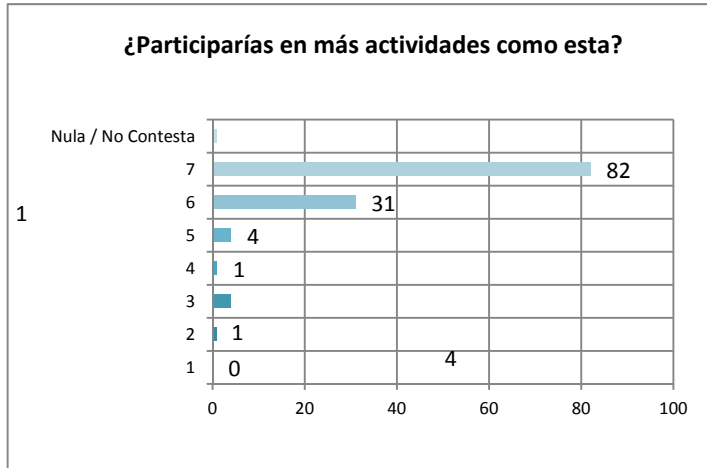
Fecha de aplicación: 21-10-2011



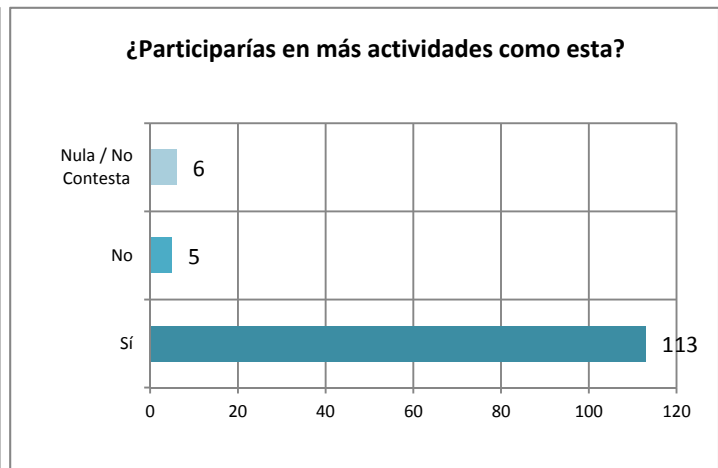
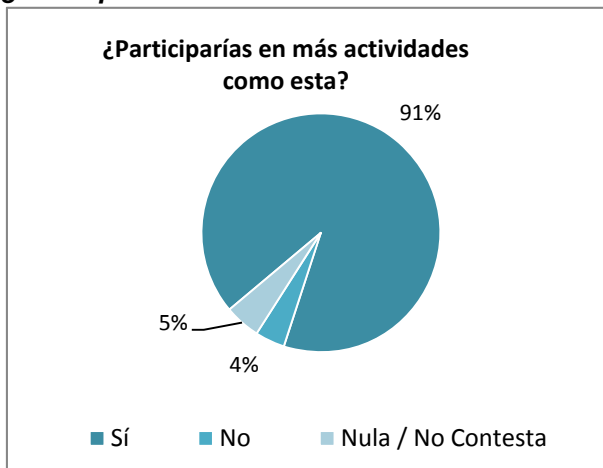
### ¿Cómo calificarías la actividad de hoy?

De un total de 124 respuestas, la nota promedio obtenida fue:

# 6,4



### ¿Participarías en más actividades como esta?



## ANEXOS

A continuación se adjuntan los comentarios más destacados de los asistentes a la Charla de Emprendimiento consignados en la encuesta final Momento Cero.

### COMENTARIOS ENCUESTA FINAL:

Comentario N°1:

“Estoy muy agradecido y conforme con este juego que inventaron (El plan), ya que me ayudó a abrir los ojos!”

Comentario N°2:

“¡Gracias por la oportunidad!”

Comentario N°3:

“Es muy bueno el trabajo y la labor que realizan, ojalá se sigan creando e innovando”.

Comentario N°4:

“Me gustó mucho la charla y me ayudó muchísimo”.

Comentario N°5:

“Esta actividad es muy entretenida, valiosa porque de un simple juego uno se puede llenar de mentalidad para poder ser alguien en la vida ¡Felicitaciones!”

Comentario N°6:

“Me gustó mucho la actividad, fue entretenida y dinámica”.

Comentario N°7:

“¡Es un buen comienzo para un mejor futuro!”

Comentario N°8:

“Es bueno que sigan creando”.

Comentario N°9:

“Me dio a entender lo que era emprender y perder miedo a la participación”.